

現地モニタリング情報(1枚目) フォーマットを変更(2回目)

福島第一(1F) MP-1北側(敷地最北敷地境界:サーベイメーター変更(電離箱式))

| 3月13日(続き)  |       |       |       |       |       |       |       |       |       |       |       |       |       |       |       |       |       |       |       |       |       |       |
|------------|-------|-------|-------|-------|-------|-------|-------|-------|-------|-------|-------|-------|-------|-------|-------|-------|-------|-------|-------|-------|-------|-------|
|            | 9:00  | 9:10  | 9:20  | 9:30  | 9:40  | 9:50  | 10:00 | 10:10 | 10:20 | 10:30 | 10:40 | 10:50 | 11:00 | 11:10 | 11:20 | 11:30 | 11:40 | 11:50 | 12:00 | 12:10 | 12:20 | 12:30 |
| 測定値(μSv/h) | 37    | 30    | 27    | 25    | 25    | 23    | 23    | 20    | 20    | 19    | 19    | 19.0  | 18.0  | 18.0  | 18.0  | 17.0  | 17.0  | 17.0  | 17.0  | 18.0  | 18.0  | 17    |
| 3月13日(続き)  |       |       |       |       |       |       |       |       |       |       |       |       |       |       |       |       |       |       |       |       |       |       |
|            | 12:40 | 12:50 | 13:00 | 13:10 | 13:20 | 13:30 | 13:40 | 13:50 | 14:00 | 14:10 | 14:20 | 14:30 | 14:40 | 14:50 | 15:00 | 15:20 | 15:20 | 15:30 | 15:40 | 15:50 | 16:00 | 16:10 |
| 測定値(μSv/h) | 17    | 17    | 17    | 17    | 17    | 16    | 16    | 24    | 25    | 21    | 21    | 32    | 52    | 35    | 52    | 100   | 24    | 34    | 24    | 39    | 31    | 45    |
| 3月13日(続き)  |       |       |       |       |       |       |       |       |       |       |       |       |       |       |       |       |       |       |       |       |       |       |
|            | 16:20 | 16:30 | 16:40 | 16:50 | 17:00 | 17:10 | 17:20 | 17:30 | 17:40 | 17:50 | 18:00 | 18:10 | 18:20 | 18:30 |       |       |       |       |       |       |       |       |
| 測定値(μSv/h) | 150   | 46    | 60    | 30    | 120   | 62    | 45    | 36    | 40    | 35    | 35    | 30    | 27    | 26    |       |       |       |       |       |       |       |       |

福島第一(1F) MP-2(敷地北西敷地境界:サーベイメーター変更(電離箱式)):MP-1から変更。MP-1は崖の上であり夜間は危険なため変更。

| 3月13日      |       |       |       |       |       |       |       |       |       |       |       |       |       |       |       |       |       |       |       |       |       |       |
|------------|-------|-------|-------|-------|-------|-------|-------|-------|-------|-------|-------|-------|-------|-------|-------|-------|-------|-------|-------|-------|-------|-------|
|            | 20:10 | 20:20 | 20:30 | 20:40 | 20:50 | 21:00 | 21:10 | 21:20 | 21:30 | 21:40 | 21:50 | 22:00 | 22:10 | 22:20 | 22:30 | 22:40 | 22:50 | 23:00 | 23:10 | 23:20 | 23:30 | 23:40 |
| 測定値(μSv/h) | 450   | 450   | 440   | 440   | 440   | 440   | 440   | 440   | 440   | 440   | 440   | 430   | 430   | 430   | 430   | 430   | 420   | 420   | 420   | 420   | 410   | 420   |
| 3月13日(続き)  |       |       |       |       |       |       |       |       |       |       |       |       |       |       |       |       |       |       |       |       |       |       |
|            | 23:50 |       |       |       |       |       |       |       |       |       |       |       |       |       |       |       |       |       |       |       |       |       |
| 測定値(μSv/h) | 410   |       |       |       |       |       |       |       |       |       |       |       |       |       |       |       |       |       |       |       |       |       |
| 3月14日(続き)  |       |       |       |       |       |       |       |       |       |       |       |       |       |       |       |       |       |       |       |       |       |       |
|            | 0:00  | 0:10  | 0:20  | 0:30  | 0:40  | 0:50  | 1:00  | 1:10  | 1:20  | 1:30  | 1:40  | 1:50  | 2:00  | 2:10  | 2:20  | 2:30  | 2:40  | 2:50  | 3:00  | 3:10  | 3:20  | 3:30  |
| 測定値(μSv/h) | 410   | 410   | 410   | 410   | 410   | 410   | 410   | 410   | 410   | 410   | 410   | 410   | 410   | 410   | 410   | 440   | 650   | 720   | 480   | 650   | 650   | 720   |
| 3月14日(続き)  |       |       |       |       |       |       |       |       |       |       |       |       |       |       |       |       |       |       |       |       |       |       |
|            | 3:40  | 3:50  |       |       |       |       |       |       |       |       |       |       |       |       |       |       |       |       |       |       |       |       |
| 測定値(μSv/h) | 699   | 680   |       |       |       |       |       |       |       |       |       |       |       |       |       |       |       |       |       |       |       |       |

福島第一(1F) MP-6(正門:モニタリングカー:固定)

| 3月13日(続き)  |       |       |       |       |       |       |       |       |       |       |       |       |       |       |       |       |       |       |       |       |       |       |
|------------|-------|-------|-------|-------|-------|-------|-------|-------|-------|-------|-------|-------|-------|-------|-------|-------|-------|-------|-------|-------|-------|-------|
| モニタリングカー   | 9:10  | 9:20  | 9:30  | 10:00 | 10:10 | 10:20 | 10:30 | 10:40 | 10:50 | 11:00 | 11:10 | 11:20 | 11:30 | 11:40 | 11:50 | 12:00 | 12:10 | 12:20 | 12:30 | 12:40 | 12:50 | 13:00 |
| 測定値(μSv/h) | 175   | 281.7 | 26.0  | 6.5   | 6.4   | 8.3   | 6.8   | 6.0   | 6.0   | 5.8   | 5.6   | 6.0   | 7.9   | 6.8   | 6.6   | 5.5   | 5.4   | 5.3   | 5.5   | 5.3   | 5.4   | 5.0   |
| 3月13日(続き)  |       |       |       |       |       |       |       |       |       |       |       |       |       |       |       |       |       |       |       |       |       |       |
| モニタリングカー   | 13:10 | 13:20 | 13:30 | 13:40 | 13:50 | 14:00 | 14:10 | 14:20 | 14:30 | 14:40 | 14:50 | 15:00 | 15:10 | 15:20 | 15:30 | 15:40 | 15:50 | 16:00 | 16:10 | 16:20 | 16:30 | 16:40 |
| 測定値(μSv/h) | 4.8   | 4.9   | 4.9   | 4.9   | 5.0   | 21.9  | 39.0  | 57.6  | 17.6  | 10.1  | 10.9  | 8.3   | 5.7   | 5.0   | 4.5   | 4.4   | 5.5   | 5.2   | 4.6   | 4.3   | 4.3   | 4.2   |
| 3月13日(続き)  |       |       |       |       |       |       |       |       |       |       |       |       |       |       |       |       |       |       |       |       |       |       |
| モニタリングカー   | 16:50 | 17:00 | 17:10 | 17:20 | 17:30 | 17:40 | 17:50 | 18:00 | 18:10 | 18:20 | 18:30 | 18:40 | 18:50 | 19:00 | 19:10 | 19:20 | 19:30 | 19:40 | 19:50 | 20:00 | 20:10 | 20:20 |
| 測定値(μSv/h) | 4.2   | 4.3   | 4.2   | 4.6   | 5.2   | 5.9   | 6     | 5.4   | 5.2   | 5.3   | 4.9   | 5     | 4.8   | 5.2   | 5.1   | 4.7   | 4.6   | 4.8   | 5.6   | 5.7   | 4.4   | 4.5   |
| 3月13日(続き)  |       |       |       |       |       |       |       |       |       |       |       |       |       |       |       |       |       |       |       |       |       |       |
| モニタリングカー   | 20:30 | 20:40 | 20:50 | 21:00 | 21:10 | 21:20 | 21:30 | 21:40 | 21:50 | 22:00 | 22:10 | 22:20 | 22:30 | 22:40 | 22:50 | 23:00 | 23:10 | 23:20 | 23:30 | 23:40 | 23:50 | 0:00  |
| 測定値(μSv/h) | 4.4   | 4.5   | 4.4   | 4.4   | 4.5   | 4.5   | 4.6   | 4.8   | 4.6   | 4.6   | 4.6   | 4.6   | 4.6   | 4.6   | 4.6   | 4.7   | 4.7   | 4.6   | 4.6   | 4.8   | 4.9   | 4.9   |





現地モニタリング情報(4枚目) フォーマットを変更(2回目)

2011/3/14 7:39

福島第一(1F) MP-4(1号機北西敷地境界: モニタリングカー(柏崎刈羽))

続き

| 3月13日(続き)               |       |       |       |       |       |       |       |       |       |       |       |       |       |       |       |       |       |       |       |       |       |       |
|-------------------------|-------|-------|-------|-------|-------|-------|-------|-------|-------|-------|-------|-------|-------|-------|-------|-------|-------|-------|-------|-------|-------|-------|
|                         | 21:33 | 21:35 | 21:37 | 21:39 | 21:41 | 21:43 | 21:45 | 21:47 | 21:49 | 21:51 | 21:53 | 21:55 | 21:57 | 21:59 | 22:01 | 22:03 | 22:05 | 22:07 | 22:09 | 22:11 | 22:13 | 22:15 |
| 測定値( $\mu\text{Sv/h}$ ) | 40.5  | 40.4  | 42    | 41.3  | 40.3  | 40.2  | 40.2  | 40.1  | 40.1  | 40.1  | 40    | 40    | 39.9  | 39.9  | 39.8  | 39.8  | 39.7  | 39.7  | 39.7  | 39.7  | 39.6  | 39.6  |
| 風向                      |       |       |       |       |       |       |       |       |       |       |       |       |       |       |       | 北北東   |       |       |       |       |       |       |
| 風速(m/s)                 |       |       |       |       |       |       |       |       |       |       |       |       |       |       |       | 0.3   |       |       |       |       |       |       |

| 3月13日(続き)               |       |       |       |       |       |       |       |       |       |       |       |       |       |       |       |       |       |       |       |       |       |       |
|-------------------------|-------|-------|-------|-------|-------|-------|-------|-------|-------|-------|-------|-------|-------|-------|-------|-------|-------|-------|-------|-------|-------|-------|
|                         | 22:17 | 22:19 | 22:21 | 22:23 | 22:25 | 22:27 | 22:29 | 22:31 | 22:33 | 22:35 | 22:37 | 22:39 | 22:41 | 22:43 | 22:45 | 22:47 | 22:49 | 22:51 | 22:53 | 22:55 | 22:57 | 22:59 |
| 測定値( $\mu\text{Sv/h}$ ) | 39.5  | 41    | 40.4  | 39.4  | 39.3  | 39.3  | 39.3  | 39.3  | 39.2  | 39.2  | 39.2  | 39.1  | 39.1  | 39    | 39    | 39    | 38.9  | 38.9  | 38.9  | 38.8  | 38.8  | 38.7  |
| 風向                      |       |       |       |       |       |       |       | 東南東   |       |       |       |       |       |       |       |       |       |       |       |       |       |       |
| 風速(m/s)                 |       |       |       |       |       |       |       | 0.3   |       |       |       |       |       |       |       |       |       |       |       |       |       |       |

| 3月13日(続き)               |       |       |       |       |       |       |       |       |       |       |       |       |       |       |       |       |       |       |       |       |       |       |
|-------------------------|-------|-------|-------|-------|-------|-------|-------|-------|-------|-------|-------|-------|-------|-------|-------|-------|-------|-------|-------|-------|-------|-------|
|                         | 23:01 | 23:03 | 23:05 | 23:07 | 23:09 | 23:11 | 23:13 | 23:15 | 23:17 | 23:19 | 23:21 | 23:23 | 23:25 | 23:27 | 23:29 | 23:31 | 23:33 | 23:35 | 23:37 | 23:39 | 23:41 | 23:43 |
| 測定値( $\mu\text{Sv/h}$ ) | 38.7  | 38.7  | 39.7  | 40.5  | 40.6  | 39    | 38.5  | 38.5  | 38.4  | 38.3  | 38.3  | 38.3  | 38.3  | 38.3  | 38.3  | 38.2  | 38.2  | 38.2  | 38.2  | 38.1  | 38.1  | 38.1  |
| 風向                      | 北北西   |       |       |       |       |       |       |       |       |       |       |       |       |       |       |       | 東北東   |       |       |       |       |       |
| 風速(m/s)                 | 0.3   |       |       |       |       |       |       |       |       |       |       |       |       |       |       |       | 0.4   |       |       |       |       |       |

| 3月13日(続き)               |       |       |       |       |       |       |       |       |  |  |  |  |  |  |  |  |  |  |  |  |  |  |
|-------------------------|-------|-------|-------|-------|-------|-------|-------|-------|--|--|--|--|--|--|--|--|--|--|--|--|--|--|
|                         | 23:45 | 23:47 | 23:49 | 23:51 | 23:53 | 23:55 | 23:57 | 23:59 |  |  |  |  |  |  |  |  |  |  |  |  |  |  |
| 測定値( $\mu\text{Sv/h}$ ) | 38    | 38    | 38    | 37.9  | 37.9  | 37.9  | 37.9  | 37.8  |  |  |  |  |  |  |  |  |  |  |  |  |  |  |
| 風向                      |       |       |       |       |       |       |       |       |  |  |  |  |  |  |  |  |  |  |  |  |  |  |
| 風速(m/s)                 |       |       |       |       |       |       |       |       |  |  |  |  |  |  |  |  |  |  |  |  |  |  |

| 3月14日(続き)               |      |      |      |      |      |      |      |      |      |      |      |      |      |      |      |      |      |      |      |      |      |      |
|-------------------------|------|------|------|------|------|------|------|------|------|------|------|------|------|------|------|------|------|------|------|------|------|------|
|                         | 0:01 | 0:03 | 0:05 | 0:07 | 0:09 | 0:11 | 0:13 | 0:15 | 0:17 | 0:19 | 0:21 | 0:23 | 0:25 | 0:27 | 0:29 | 0:31 | 0:33 | 0:35 | 0:37 | 0:39 | 0:41 | 0:43 |
| 測定値( $\mu\text{Sv/h}$ ) | 38.2 | 39   | 39.2 | 39.1 | 39.1 | 38.4 | 37.7 | 37.8 | 37.7 | 37.7 | 37.7 | 37.6 | 37.7 | 37.5 | 37.5 | 37.5 | 37.4 | 37.4 | 37.4 | 37.4 | 37.3 | 37.3 |
| 風向                      | 北西   |      |      |      |      |      |      |      |      |      |      |      |      |      |      |      | 北北西  |      |      |      |      |      |
| 風速(m/s)                 | 0.3  |      |      |      |      |      |      |      |      |      |      |      |      |      |      |      | 0.3  |      |      |      |      |      |

| 3月14日(続き)               |      |      |      |      |      |      |      |      |      |      |      |      |      |      |      |      |      |      |      |      |      |      |
|-------------------------|------|------|------|------|------|------|------|------|------|------|------|------|------|------|------|------|------|------|------|------|------|------|
|                         | 0:45 | 0:47 | 0:49 | 0:51 | 0:53 | 0:55 | 0:57 | 0:59 | 1:01 | 1:03 | 1:05 | 1:07 | 1:09 | 1:11 | 1:13 | 1:15 | 1:17 | 1:19 | 1:21 | 1:23 | 1:25 | 1:27 |
| 測定値( $\mu\text{Sv/h}$ ) | 37.3 | 37.1 | 37   | 37   | 37.0 | 36.9 | 36.7 | 36.6 | 36.4 | 36.4 | 36.4 | 36.4 | 36.4 | 36.4 | 36.8 | 36.8 | 36.7 | 36.7 | 36.7 | 36.7 | 36.7 | 36.6 |
| 風向                      |      |      |      |      |      |      |      |      |      |      |      | 北北西  |      |      |      |      |      |      |      |      |      |      |
| 風速(m/s)                 |      |      |      |      |      |      |      |      |      |      |      | 0.3  |      |      |      |      |      |      |      |      |      |      |

| 3月14日(続き)               |      |      |      |      |      |      |      |      |      |      |  |      |      |      |       |      |      |       |       |       |      |      |
|-------------------------|------|------|------|------|------|------|------|------|------|------|--|------|------|------|-------|------|------|-------|-------|-------|------|------|
|                         | 1:29 | 1:31 | 1:33 | 1:35 | 1:37 | 1:39 | 1:41 | 1:43 | 1:45 | 1:47 |  | 1:58 | 2:08 | 2:18 | 2:28  | 2:38 | 2:48 | 2:58  | 3:08  | 3:18  | 3:28 | 3:38 |
| 測定値( $\mu\text{Sv/h}$ ) | 36.6 | 36.5 | 36.5 | 36.5 | 36.5 | 36.4 | 36.4 | 36.4 | 36.4 | 36.8 |  | 36.5 | 36.3 | 39.3 | 308.2 | 199  | 90.5 | 129.1 | 124.1 | 135.7 | 110  | 78.1 |
| 風向                      |      | 北西   |      |      |      |      |      |      |      |      |  |      | 東南東  |      | 北西    |      | 東北東  |       | 西北西   |       | 北西   |      |
| 風速(m/s)                 |      | 0.3  |      |      |      |      |      |      |      |      |  |      | 0.3  |      | 0.5   |      | 0.3  |       | 0.3   |       | 0.3  |      |



県モニタリングポスト(1F側13か所(1か所のみ確認できている。))

|                          |  | 3月13日(続き) |       |       |       |       |       |       |       |       |       |       |       |       |       |       |       |       |       |       |       |       |       |
|--------------------------|--|-----------|-------|-------|-------|-------|-------|-------|-------|-------|-------|-------|-------|-------|-------|-------|-------|-------|-------|-------|-------|-------|-------|
|                          |  | 9:00      | 9:30  | 10:00 | 10:30 | 11:00 | 11:30 | 12:00 | 12:30 | 13:00 | 13:30 | 14:00 | 14:30 | 15:00 | 15:30 | 16:00 | 16:30 | 17:00 | 17:30 | 18:00 | 18:30 | 19:00 | 19:30 |
| 大野局( $\mu\text{Sv/h}$ )1 |  | 0.143     | 0.888 | 0.119 | 0.081 | 0.08  | 0.145 | 0.156 | 0.159 | 0.26  | 0.171 | 0.232 | 0.611 | 1.335 | 1.324 | 1.315 | 2.397 | 5.078 | 5.357 | 0.619 | 0.485 | 0.258 | 0.204 |
| 風向                       |  | 西北西       | 西     | 西南西   | 西     | 西     | 西     | 西     | 西南西   | 西     | 西北西   | 西北西   | 西北西   | 西南西   | 西南西   | 北     | 西北西   | 西南西   | 西北西   | 西     | 西北西   | 西     | 西南西   |
| 風速(m/s)                  |  | 2.4       | 2.0   | 3.5   | 5.2   | 3.7   | 9.3   | 6.4   | 5.7   | 3.1   | 4.9   | 3.3   | 2.5   | 4.1   | 5.4   | 3.8   | 1.6   | 3.3   | 1.9   | 1.5   | 2.8   | 2.6   | 2.3   |

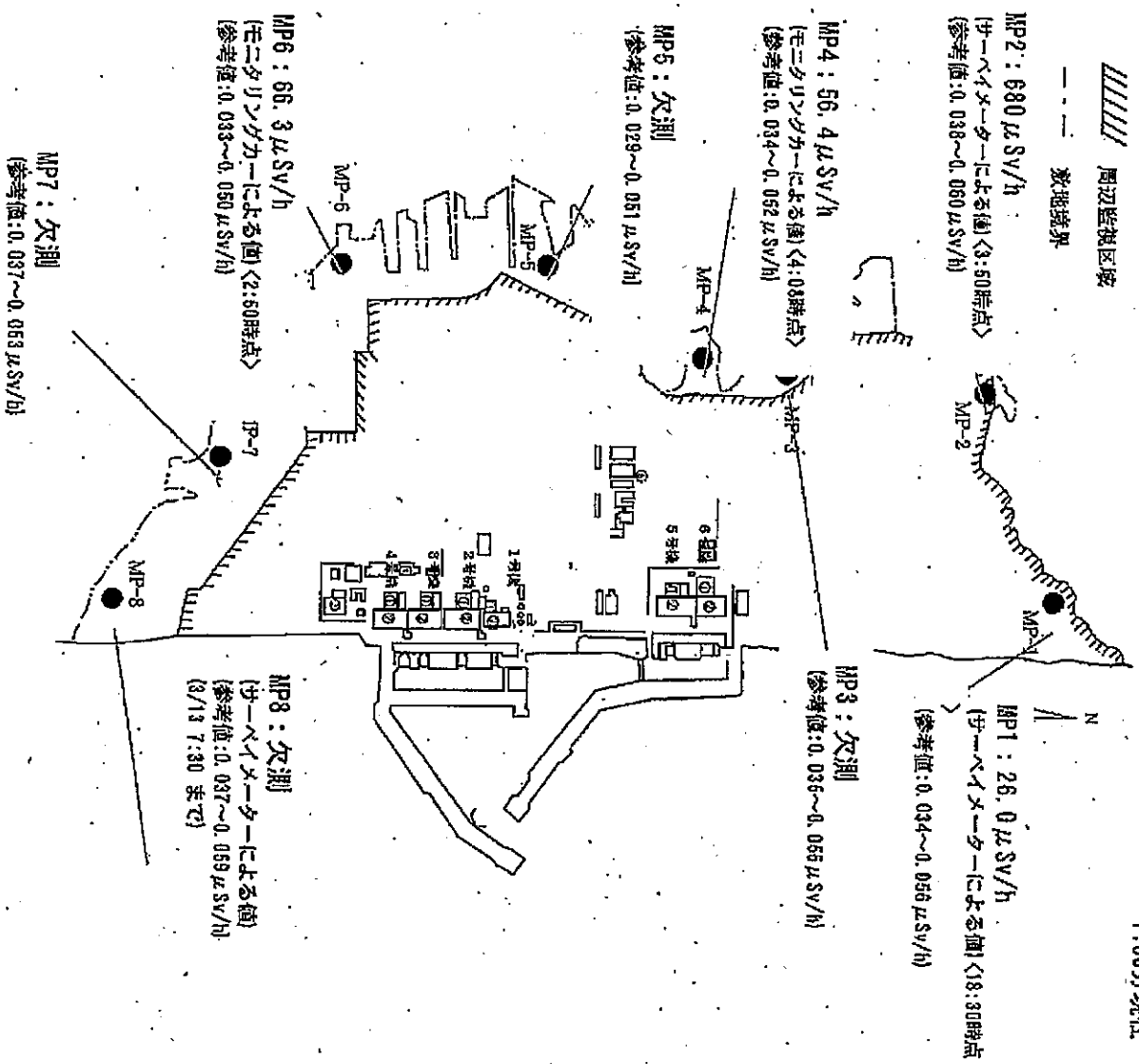
|                          |  | 3月13日(続き) |       |       |       |  |  |  |  |  |  |  |  |  |  |  |  |  |  |  |  |  |  |
|--------------------------|--|-----------|-------|-------|-------|--|--|--|--|--|--|--|--|--|--|--|--|--|--|--|--|--|--|
|                          |  | 20:00     | 20:30 | 21:00 | 21:30 |  |  |  |  |  |  |  |  |  |  |  |  |  |  |  |  |  |  |
| 大野局( $\mu\text{Sv/h}$ )1 |  | 0.212     | 0.209 | 0.199 | 0.253 |  |  |  |  |  |  |  |  |  |  |  |  |  |  |  |  |  |  |
| 風向                       |  | 西         | 西南西   | 西     | 西南西   |  |  |  |  |  |  |  |  |  |  |  |  |  |  |  |  |  |  |
| 風速(m/s)                  |  | 2.8       | 1.4   | 1.0   | 1.2   |  |  |  |  |  |  |  |  |  |  |  |  |  |  |  |  |  |  |

|                          |  | 3月13日(続き) |  |  |  |  |  |  |  |  |  |  |  |  |  |  |  |  |  |  |  |  |  |
|--------------------------|--|-----------|--|--|--|--|--|--|--|--|--|--|--|--|--|--|--|--|--|--|--|--|--|
|                          |  |           |  |  |  |  |  |  |  |  |  |  |  |  |  |  |  |  |  |  |  |  |  |
| 大野局( $\mu\text{Sv/h}$ )1 |  |           |  |  |  |  |  |  |  |  |  |  |  |  |  |  |  |  |  |  |  |  |  |
| 風向                       |  |           |  |  |  |  |  |  |  |  |  |  |  |  |  |  |  |  |  |  |  |  |  |
| 風速(m/s)                  |  |           |  |  |  |  |  |  |  |  |  |  |  |  |  |  |  |  |  |  |  |  |  |

(備考)日本アイトープ協会が岩手県滝沢村に設置しているモニタリングポストについて  
 日本アイトープ協会が岩手県滝沢村(※)に設置しているモニタリングポストの値について、最大で通常の10数倍(0.279マイクロシーベルト(通常値0.017マイクロシーベルト))になるとともに、原子力発電所関連核種である放射性ヨウ素、キセノンなどが検出されたことが、昨日、文部科学省からの連絡によってわかった。この数値は健康への影響があるものではないとされている。  
 ※岩手県盛岡市の北方約10km

福島第一原子力発電所

2011/3/14  
7:30分現在



MP1 : 0.037  $\mu$ Sv/h  
(参考値:0.035~0.054  $\mu$ Sv/h)

MP2 : 欠測  
(参考値:0.042~0.062  $\mu$ Sv/h)

MP3 : 0.036  $\mu$ Sv/h  
(参考値:0.036~0.052  $\mu$ Sv/h)

MP4 : 0.037  $\mu$ Sv/h  
(参考値:0.036~0.052  $\mu$ Sv/h)

MP5 : 0.042  $\mu$ Sv/h  
(参考値:0.041~0.058  $\mu$ Sv/h)

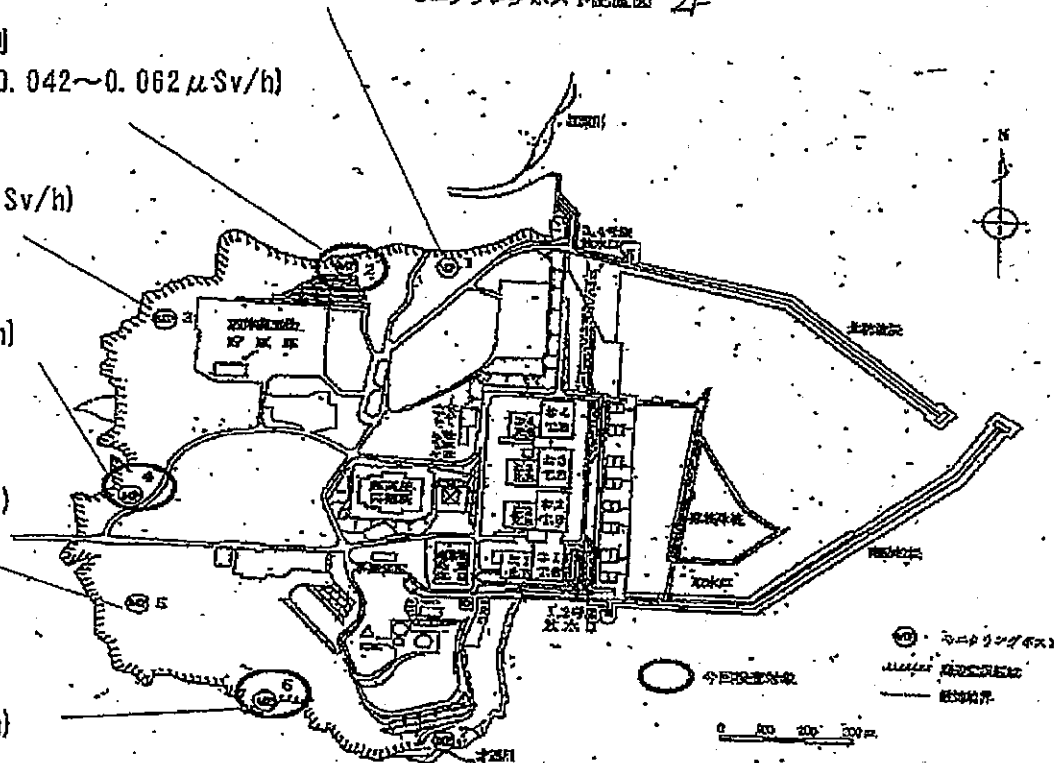
MP6 : 欠測  
(参考値:0.044~0.063  $\mu$ Sv/h)

MP7 : 欠測  
(参考値:0.043~0.062  $\mu$ Sv/h)

<14日4:00時点>

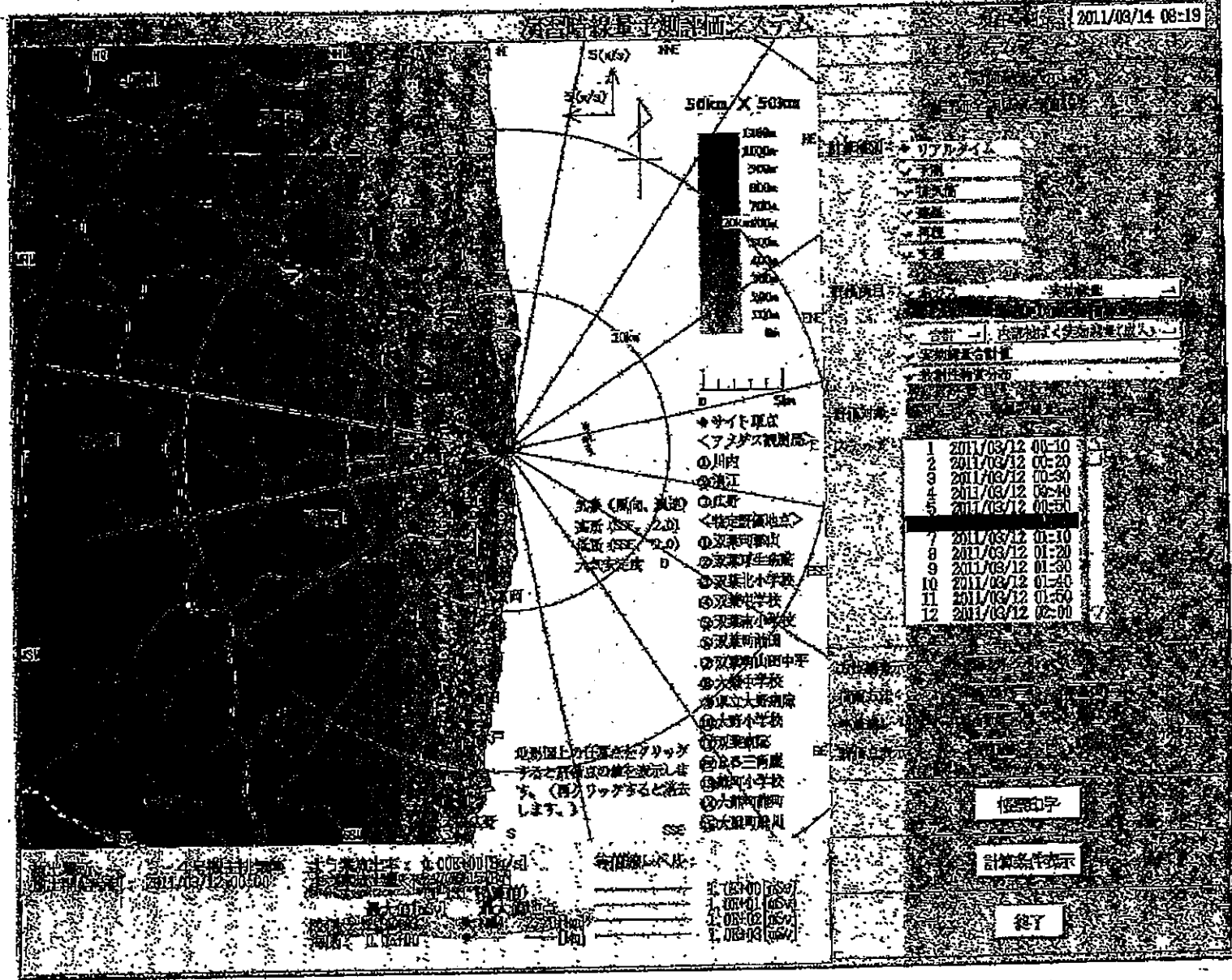
モニタリングポスト配置図 2F

1  
2  
3  
4  
5  
6  
7



添付資料 (2)





検索条件

検索日時

合計

検索結果

|    |                  |
|----|------------------|
| 1  | 2011/03/12 00:10 |
| 2  | 2011/03/12 00:20 |
| 3  | 2011/03/12 00:30 |
| 4  | 2011/03/12 00:40 |
| 5  | 2011/03/12 00:50 |
| 6  | 2011/03/12 01:00 |
| 7  | 2011/03/12 01:10 |
| 8  | 2011/03/12 01:20 |
| 9  | 2011/03/12 01:30 |
| 10 | 2011/03/12 01:40 |
| 11 | 2011/03/12 01:50 |
| 12 | 2011/03/12 02:00 |

検索中止

計算条件表示

終了