

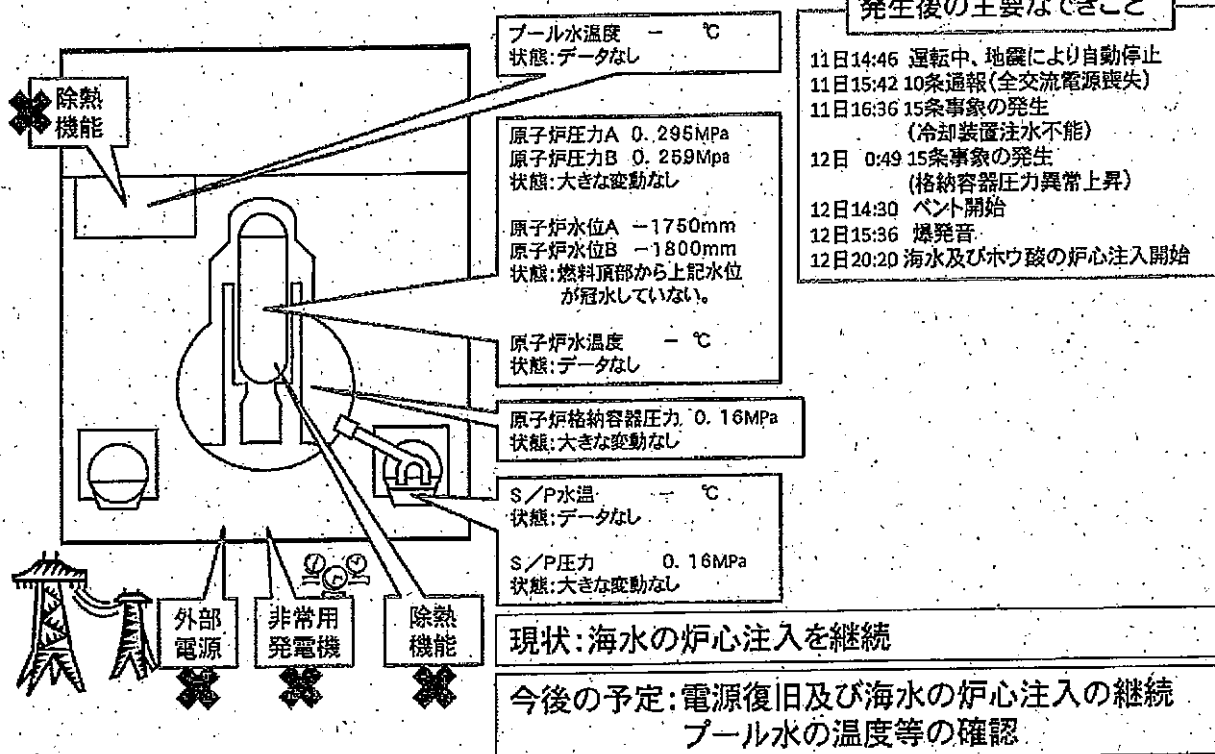
第13回東北地方太平洋沖地震緊急
災害対策本部及び第11回原子力緊急
災害対策本部 会議資料

3

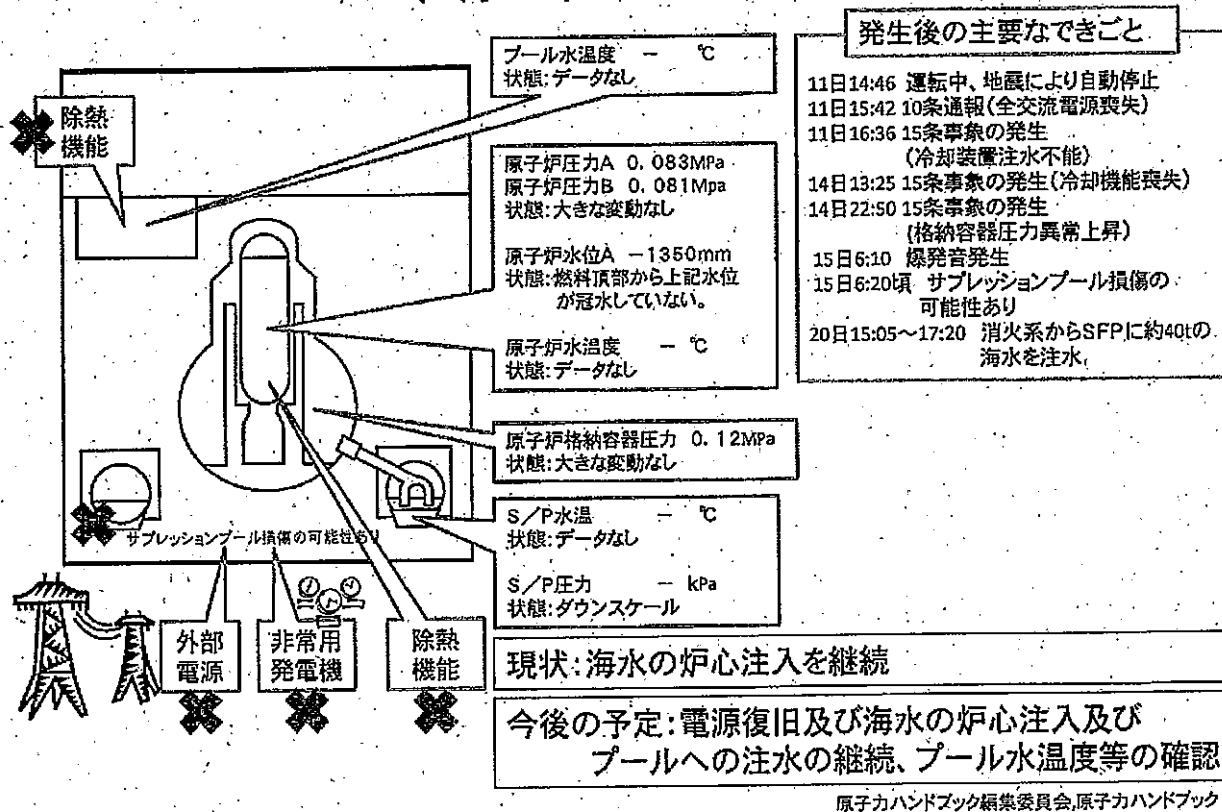
- ・福島第一原子力発電所の状況
- ・モニタリングデータ

平成23年3月21日
経済産業省

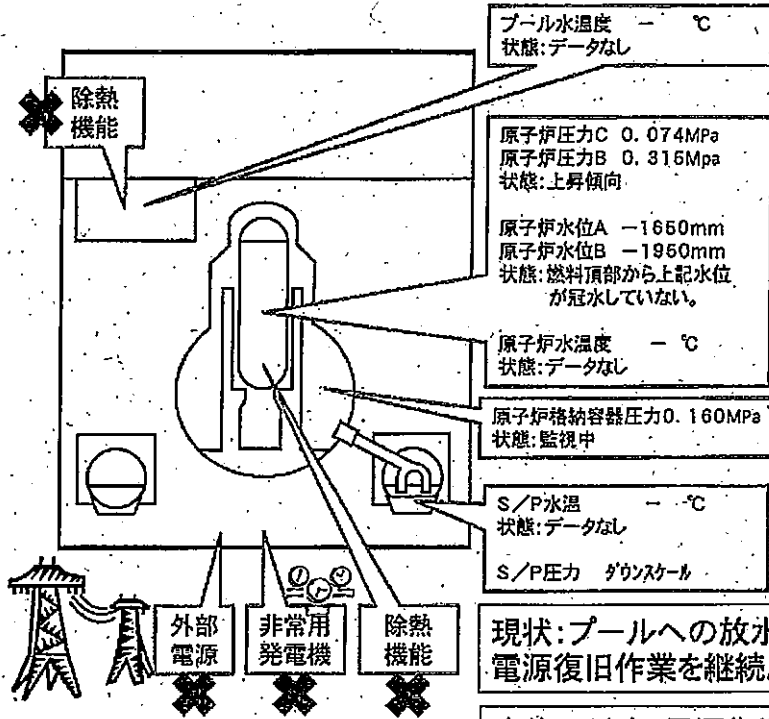
福島第一原子力発電所1号機の状況 (3月21日 05:00現在)



福島第一原子力発電所2号機の状況 (3月21日05:00現在)



福島第一原子力発電所3号機の状況 (3月21日 05:00現在)



発生後の主要なできごと

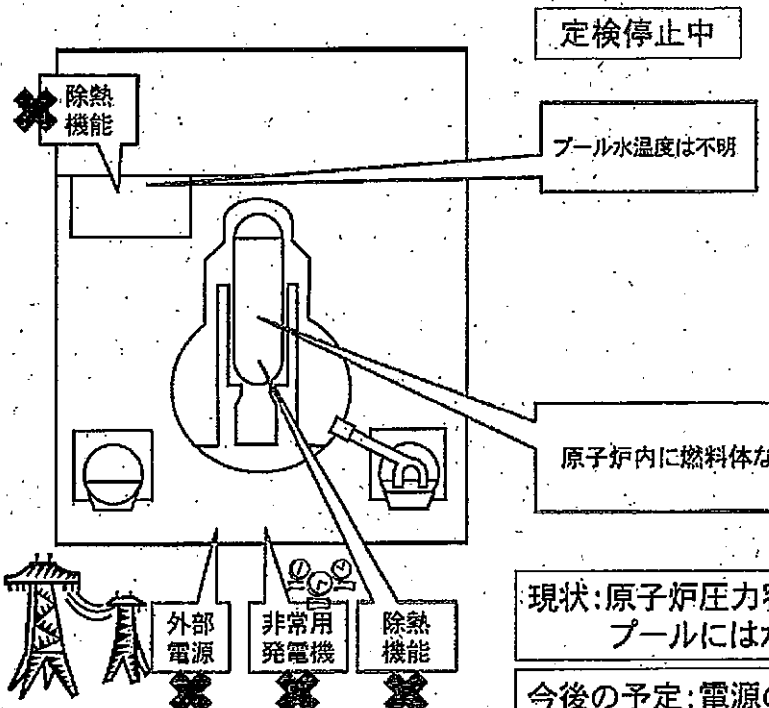
- 11日14:46 運転中、地震により自動停止
- 11日15:42 10条通報(全交流電源喪失)
- 13日5:10 15条事象の発生
(冷却装置注水不能)
- 13日8:41 ベント開始
- 14日7:44 15条事象の発生
(格納容器圧力異常上昇)
- 11:01 爆発音
- 16日8:30頃 白煙が発生
- 17日9:48~10:01 自衛隊ヘリによる放水
(計4回)を実施
- 19:05~20:07 高圧放水車による散水
(警察1回、自衛隊5回)
- 18日14時前~14:38 自衛隊消防車6台による
地上放水
- ~14:45米軍消防車1台による地上放水
- 19日0:00~01:00 消防庁ハイパーレスキュー
による放水
- 14:10~20日3:40 放水2回目
- 20日20:39~21日3:58 消防庁ハイパーレスキュー
による放水

現状: プールへの放水作業及び海水の炉心注入、外部電源復旧作業を継続。

今後の予定: 電源復旧及び海水の炉心注入の継続。

原子力ハンドブック編集委員会、原子力ハンドブック

福島第一原子力発電所4号機の状況 (3月21日 05:00現在)



発生後の主要なできごと

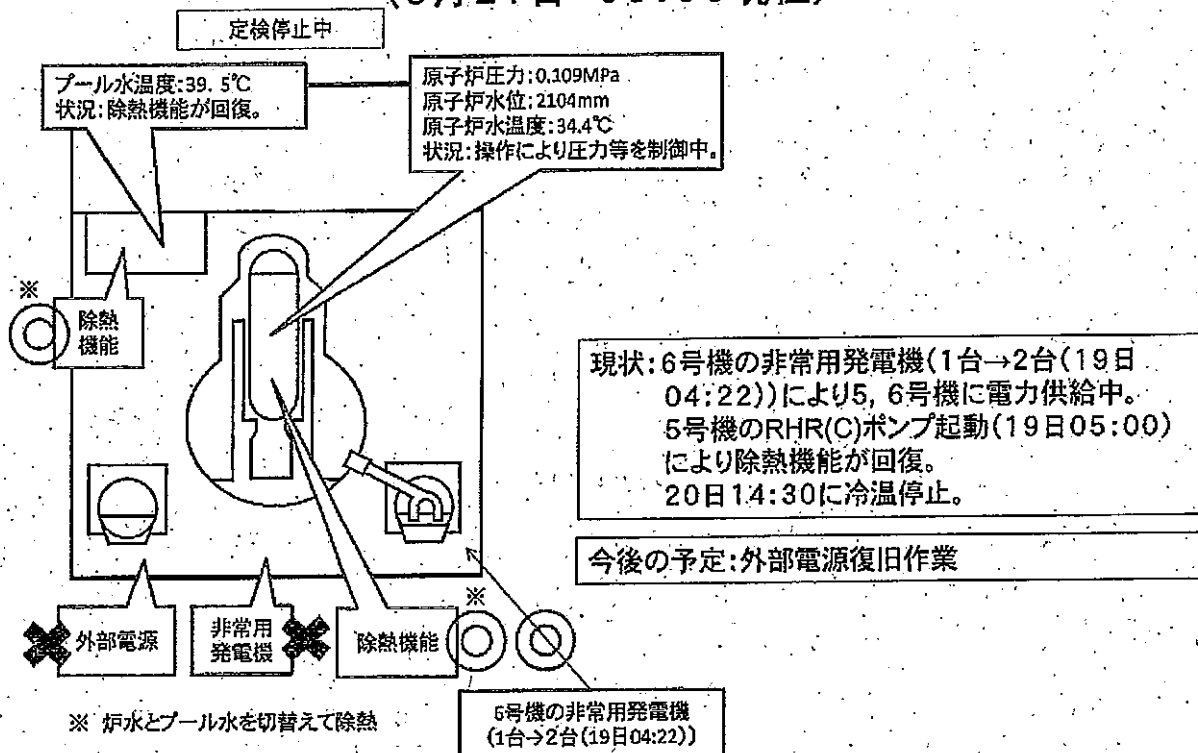
- 地震発生時、定期検査により停止中
- 11日 15:42 第10条通報(全交流電源喪失)
- 14日 4:08 使用済燃料プール温度84℃
- 15日 6:14 4Fの壁が一部破損の確認
- 15日 9:38 3階部分で火災(12:25鎮火)
- 16日 5:45 4号機で火災。事業者によると現場
での火は確認できず(6:15)
- 20日 18:30頃 ~ 19:46 自衛隊による使用済
燃料プールへの放水

現状: 原子炉圧力容器に燃料体が存在しない
プールには水が残っていると評価(東電)

今後の予定: 電源の復旧及びプールへの放水作業
の継続。

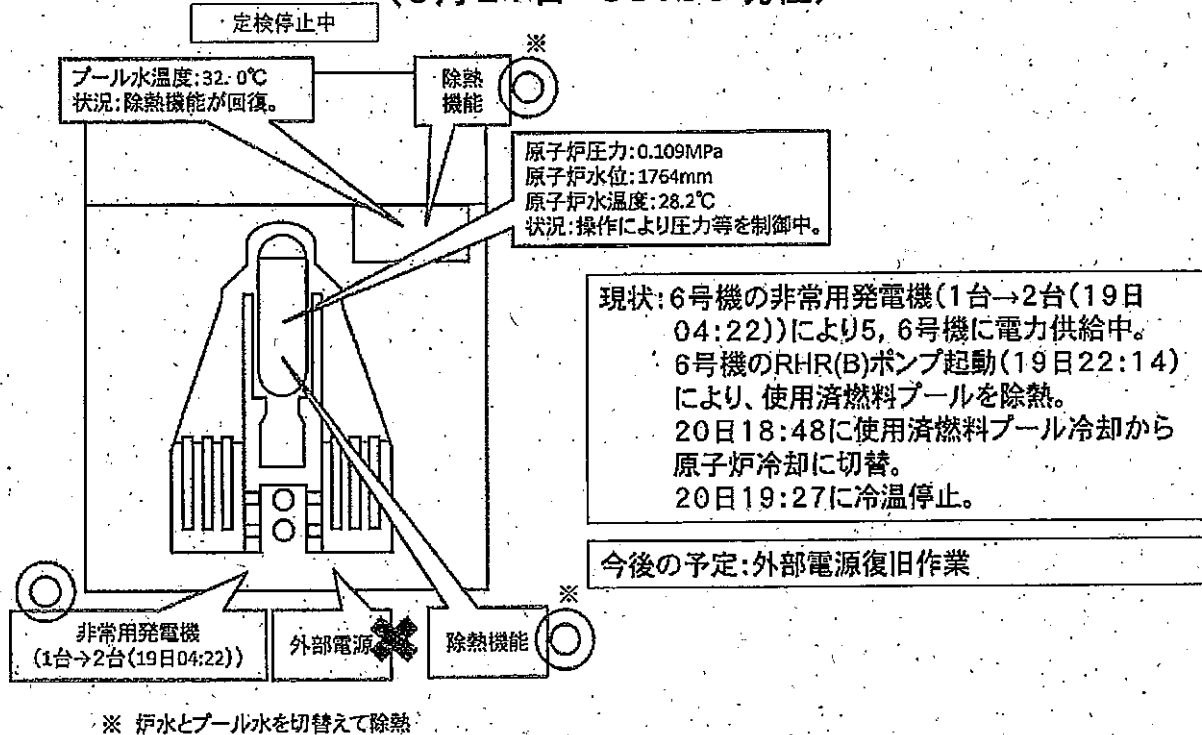
原子力ハンドブック編集委員会、原子力ハンドブック

福島第一原子力発電所5号機の状況 (3月21日 05:00現在)



原子力ハンドブック編集委員会, 原子力ハンドブック

福島第一原子力発電所6号機の状況 (3月21日 05:00現在)



原子力ハンドブック編集委員会, 原子力ハンドブック

3月20日 福島第一(1F) 測定場所 ①事務本館北(2号機より北西約0.5牛口) ②体育館付近(MP-5東側)(2号機より西北西約0.9牛口) ③西門付近(MP-5付近)(2号機より西約1.1牛口) ④正門付近前(MP-6付近)(2号機より西南西約1.0牛口)

Table with 24 columns (0:10 to 3:50) for measurement station ①. Rows include wind direction (北西, 西, 南西, 南, 北東, 東, 北) and wind speed (m/s).

Table with 24 columns (4:10 to 3:50) for measurement station ②. Rows include wind direction (北西, 西, 南西, 南, 北東, 東, 北) and wind speed (m/s).

①→③ 西門付近(MP-5付近)(2号機より西約1.1牛口) ※定点で測定するため移動

③→① 事務本館北(2号機より北西約0.5牛口) ※放水活動による効果を測定するためにより近傍へ移動

Table with 24 columns (8:10 to 1:3) for measurement station ③. Rows include wind direction (北東, 東, 北東, 東, 北東, 東, 北) and wind speed (m/s).

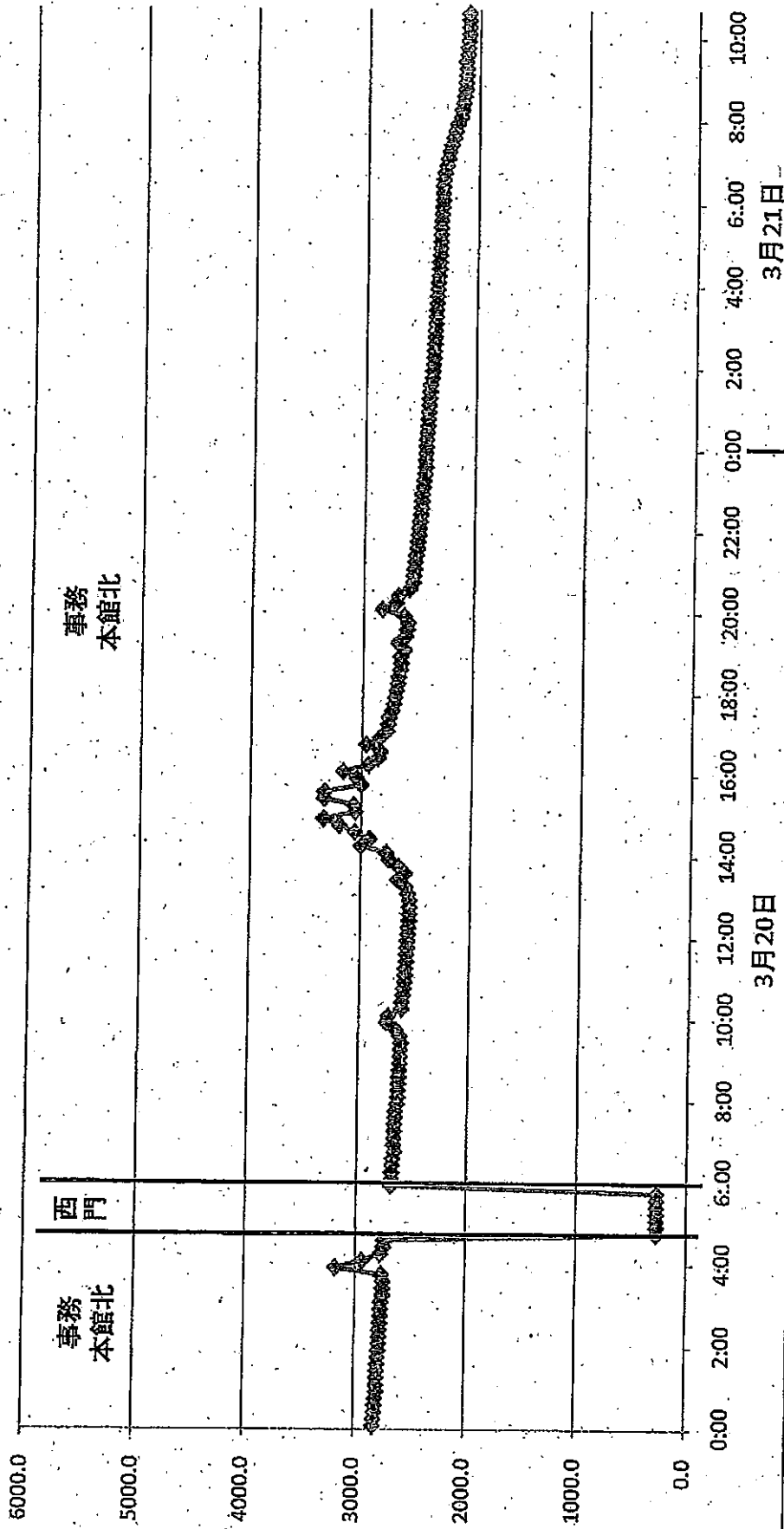
Table with 24 columns (12:10 to 1:3) for measurement station ④. Rows include wind direction (南, 南東, 南東, 東, 南東, 南東, 南) and wind speed (m/s).

Table with 24 columns (16:10 to 1:3) for measurement station ④. Rows include wind direction (南, 南東, 南東, 東, 南東, 南東, 南) and wind speed (m/s).

Table with 24 columns (20:10 to 1:3) for measurement station ④. Rows include wind direction (北東, 北西, 北西, 西, 北西, 北西, 西) and wind speed (m/s).

福島第一原子力発電所敷地内の線量率

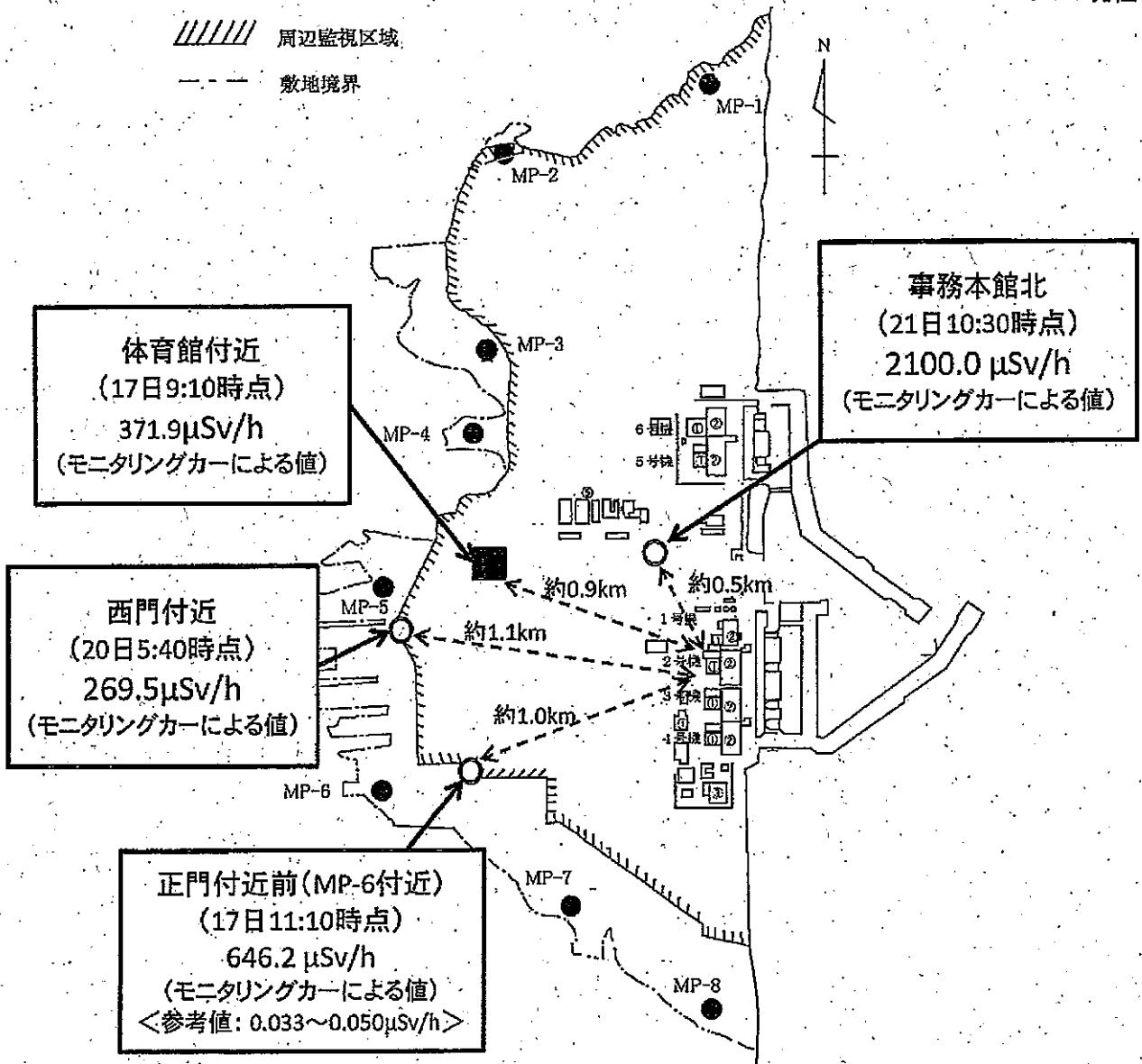
$\mu\text{Sv/h}$



福島第一原子力発電所

2011/3/21
10:30現在

////// 周辺監視区域
- - - 敷地境界



福島第二(2F) (事業者のモニタリングポスト)

3月20日	12:10	12:20	12:30	12:40	12:50	13:00	13:10	13:20	13:30	13:40	13:50	14:00	14:10	14:20	14:30	14:40	14:50	15:00	15:10	15:20	15:30	15:40	15:50	16:00	
モニタリングポスト																									
MP1(μSv/h)	15.967	15.917	15.880	15.850	15.790	15.787	16.797	15.710	15.717	15.713	15.687	15.667	15.643	15.637	15.553	15.543	15.560	15.560	15.507	15.453	15.470	15.457	15.473	15.463	
MP2(μSv/h)	9.567	9.527	9.527	9.507	9.513	9.487	9.487	9.463	9.423	9.420	9.403	9.400	9.377	9.340	9.353	9.330	9.333	9.340	9.367	9.283	9.300	9.270	9.280	9.293	
MP3(μSv/h)	16.060	16.163	16.117	16.103	16.050	15.987	15.987	15.933	15.947	15.863	15.900	15.850	15.803	15.803	15.780	15.743	15.777	15.730	15.723	15.693	15.693	15.663	15.610	15.663	
MP4(μSv/h)	11.403	11.343	11.320	11.270	11.263	11.257	11.190	11.180	11.127	11.133	11.097	11.067	11.057	11.057	11.030	10.997	10.970	10.940	10.923	10.967	10.920	10.883	10.843	10.880	
MP5(μSv/h)	10.973	10.973	10.973	10.880	10.873	10.873	10.873	10.873	10.847	10.780	10.780	10.813	10.780	10.773	10.733	10.707	10.687	10.680	10.680	10.680	10.627	10.680	10.587	10.633	
MP6(μSv/h)	12.347	12.277	12.307	12.263	12.210	12.193	12.147	12.160	12.130	12.123	12.123	12.063	12.063	12.063	12.043	12.033	12.077	12.020	11.960	12.000	11.963	11.937	11.943	11.930	
MP7(μSv/h)	欠測	欠測	欠測	欠測	欠測	欠測	欠測	欠測	欠測	欠測	欠測	欠測	欠測	欠測	欠測	欠測	欠測	欠測	欠測	欠測	欠測	欠測	欠測	欠測	
風向	北東	東	東北東	東	東	東	東南東	東南東	東南東	東南東	東南東	東南東	東南東	東南東	東南東	東南東	東南東	東南東	東南東	東南東	東南東	東南西	南	南	
風速(m/s)	2.0	1.3	1.7	2.6	2.5	2.5	2.2	1.9	1.5	1.4	1.9	2.4	1.8	2.7	2.5	1.9	2.2	3.2	3.6	2.9	2.9	0.7	0.4	1.2	

3月20日	16:10	16:20	16:30	16:40	16:50	17:00	17:10	17:20	17:30	17:40	17:50	18:00	18:10	18:20	18:30	18:40	18:50	19:00	19:10	19:20	19:30	19:40	19:50	20:00	
モニタリングポスト																									
MP1(μSv/h)	15.477	15.423	15.390	15.387	15.387	15.380	15.350	15.340	15.327	15.327	15.323	15.270	15.307	15.263	15.250	15.290	15.210	15.223	15.213	15.183	15.137	15.150	15.153	15.173	
MP2(μSv/h)	9.280	9.283	9.233	9.267	9.230	9.243	9.203	9.230	9.207	9.210	9.227	9.190	9.230	9.197	9.180	9.160	9.197	9.187	9.147	9.133	9.200	9.173	9.160	9.170	
MP3(μSv/h)	15.583	15.557	15.593	15.500	15.540	15.497	15.520	15.517	15.537	15.437	15.503	15.450	15.453	15.400	15.360	15.363	15.393	15.333	15.393	15.360	15.357	15.370	15.310	15.317	
MP4(μSv/h)	10.883	10.870	10.827	10.850	10.803	10.803	10.820	10.787	10.817	10.823	10.767	10.753	10.750	10.777	10.730	10.740	10.680	10.717	10.703	10.703	10.717	10.680	10.697	10.683	
MP5(μSv/h)	10.587	10.587	10.580	10.580	10.587	10.587	10.587	10.587	10.553	10.540	10.587	10.520	10.480	10.480	10.513	10.490	10.480	10.480	10.480	10.487	10.447	10.480	10.487	10.440	
MP6(μSv/h)	11.900	11.900	11.890	11.863	11.880	11.860	11.853	11.847	11.843	11.863	11.803	11.843	11.820	11.820	11.820	11.803	11.787	11.737	11.767	11.730	11.767	11.783	11.763	11.763	
MP7(μSv/h)	欠測	欠測	欠測	欠測	欠測	欠測	欠測	欠測	欠測	欠測	欠測	欠測	欠測	欠測	欠測	欠測	欠測	欠測	欠測	欠測	欠測	欠測	欠測	欠測	
風向	北西	北北西	西	北	南	南	南南西	南	東北東	南西	南	西南西	西	西南西	北西	南西	南西	南西	南西	北北東	北東	北東	北東	南	
風速(m/s)	0.6	0.8	0.7	0.2	0.2	0.3	1.2	0.7	0.1	0.8	0.6	0.5	0.6	0.8	0.5	1.3	1.1	1.3	0.3	0.7	0.6	0.5	0.9	0.0	

3月20日	20:10	20:20	20:30	20:40	20:50	21:00	21:10	21:20	21:30	21:40	21:50	22:00	22:10	22:20	22:30	22:40	22:50	23:00	23:10	23:20	23:30	23:40	23:50	0:00	
モニタリングポスト																									
MP1(μSv/h)	15.203	15.127	15.150	15.140	15.173	15.127	15.093	15.073	15.097	14.997	15.060	15.097	15.923	17.843	15.900	15.823	15.667	15.617	15.357	15.377	15.377	15.273	15.243	15.213	
MP2(μSv/h)	9.143	9.123	9.157	9.140	9.140	9.117	9.097	9.093	9.083	9.120	9.067	9.090	9.200	10.477	9.813	9.693	9.610	9.657	9.437	9.447	9.363	9.313	9.303	9.270	
MP3(μSv/h)	15.280	15.270	15.330	15.353	15.263	15.337	15.247	15.247	15.193	15.203	15.247	15.260	15.213	15.573	15.393	15.723	15.647	15.757	15.513	15.507	15.423	15.370	15.400	15.353	
MP4(μSv/h)	10.670	10.677	10.650	10.670	10.653	10.673	10.627	10.610	10.620	10.573	10.620	10.607	10.587	10.957	10.900	11.127	11.013	11.167	11.007	10.857	10.907	10.817	10.873	10.787	
MP5(μSv/h)	10.400	10.427	10.433	10.387	10.473	10.387	10.387	10.387	10.387	10.380	10.380	10.387	10.380	10.380	10.933	11.067	10.880	11.120	10.973	10.760	10.780	10.680	10.680	10.580	
MP6(μSv/h)	11.680	11.720	11.707	11.717	11.693	11.717	11.687	11.697	11.717	11.660	11.663	11.613	11.533	12.037	12.517	12.293	12.077	12.133	12.040	11.900	11.890	11.790	11.810	11.780	
MP7(μSv/h)	欠測	欠測	欠測	欠測	欠測	欠測	欠測	欠測	欠測	欠測	欠測	欠測	欠測	欠測	欠測	欠測	欠測	欠測	欠測	欠測	欠測	欠測	欠測	欠測	
風向	北東	西北西	南南東	東北東	北北東	北北東	北	北	北	北北西	北北西	北北西	北	北	北北西	北北西	北	北	北	北	北北西	北北西	北北西	北北西	
風速(m/s)	0.5	0.0	0.2	0.5	1.4	1.3	1.3	1.1	1.4	1.9	2.2	2.4	2.5	2.4	1.2	0.8	0.6	2.3	5.1	2.5	1.3	1.6	1.9	2.4	

福島第二(2F)(事業者のモニタリングポスト)

3月20日	0:10	0:20	0:30	0:40	0:50	1:00	1:10	1:20	1:30	1:40	1:50	2:00	2:10	2:20	2:30	2:40	2:50	3:00	3:10	3:20	3:30	3:40	3:50	4:00
モニタリングポスト	16.340	16.333	16.300	16.927	16.267	16.327	16.243	16.243	16.257	16.200	16.227	16.160	16.153	16.133	16.090	16.117	16.147	16.123	16.087	16.027	16.020	16.073	15.957	15.970
MP1(μSv/h)	9.920	9.863	9.917	9.887	9.883	9.880	9.867	9.840	9.890	9.813	9.820	9.783	9.770	9.757	9.787	9.750	9.733	9.743	9.710	9.727	9.710	9.687	9.720	9.697
MP2(μSv/h)	16.483	16.460	16.407	16.410	16.427	16.363	16.327	16.377	16.343	16.333	16.297	16.263	16.253	16.233	16.233	16.207	16.093	16.173	16.130	16.147	16.080	16.153	16.100	16.117
MP3(μSv/h)	11.323	11.323	11.303	11.320	11.303	11.300	11.303	11.290	11.233	11.310	11.277	11.267	11.247	11.190	11.187	11.197	11.210	11.150	11.177	11.170	11.157	11.093	11.130	11.130
MP4(μSv/h)	11.267	11.250	11.213	11.207	11.300	11.167	11.167	11.173	11.167	11.167	11.140	11.133	11.067	11.120	11.073	11.113	11.073	11.073	11.073	11.067	12.443	12.447	12.453	12.387
MP5(μSv/h)	12.613	12.647	12.603	12.600	11.167	12.597	12.563	12.557	12.537	12.533	12.503	12.513	12.527	12.523	12.527	12.490	12.470	12.460	12.487	12.443	12.443	12.447	12.453	12.387
MP6(μSv/h)	欠測	欠測	欠測	欠測	欠測	欠測	欠測	欠測	欠測	欠測	欠測	欠測	欠測	欠測	欠測	欠測	欠測	欠測	欠測	欠測	欠測	欠測	欠測	欠測
MP7(μSv/h)	西	西南西	西	西	西南西	西南西	西南西	西	西	北西	北西	北西	北西	北西	北西	北西	北西	北西	北西	北西	北西	北西	北西	北西
風速(m/s)	6.8	7.7	10.2	9.6	6.4	7.9	9.1	8.9	9.0	10.8	9.4	9.4	10.3	9.0	11.2	8.8	10.5	9.7	8.8	9.8	8.6	8.8	9.0	6.9

3月20日	4:10	4:20	4:30	4:40	4:50	5:00	5:10	5:20	5:30	5:40	5:50	6:00	6:10	6:20	6:30	6:40	6:50	7:00	7:10	7:20	7:30	7:40	7:50	8:00
モニタリングポスト	16.007	16.010	15.953	15.973	15.940	15.937	15.910	15.900	15.910	16.700	20.417	17.670	20.740	17.830	17.177	16.870	19.260	21.310	20.917	20.984	19.613	19.030	19.127	18.153
MP1(μSv/h)	9.667	9.663	9.693	9.660	9.673	9.647	9.653	9.643	9.647	10.020	16.447	10.903	14.283	11.443	10.787	10.640	12.560	14.973	15.303	13.543	12.443	12.077	11.403	11.403
MP2(μSv/h)	16.130	16.050	16.073	16.083	16.087	16.033	16.017	16.043	16.037	16.040	24.170	17.930	19.593	18.590	17.777	17.330	20.087	21.017	23.634	20.984	20.460	19.863	19.963	19.510
MP3(μSv/h)	11.083	11.110	11.107	11.080	11.087	11.057	11.060	11.060	11.043	11.133	19.093	12.487	15.200	12.433	13.427	12.733	16.243	16.413	21.604	16.437	15.540	15.287	16.093	14.427
MP4(μSv/h)	10.973	10.973	10.973	10.973	10.973	10.973	10.973	10.973	10.973	11.387	20.974	12.533	12.533	15.500	14.153	13.013	15.927	17.160	25.774	17.227	15.687	16.147	16.393	14.200
MP5(μSv/h)	12.360	12.333	12.370	12.400	12.360	12.353	12.313	12.333	12.343	16.200	18.430	13.497	14.823	15.540	14.193	13.673	14.993	15.853	21.450	15.593	15.467	17.017	15.437	14.340
MP6(μSv/h)	欠測	欠測	欠測	欠測	欠測	欠測	欠測	欠測	欠測	欠測	欠測	欠測	欠測	欠測	欠測	欠測	欠測	欠測	欠測	欠測	欠測	欠測	欠測	欠測
MP7(μSv/h)	西北西	西北西	西北西	北西	北西	北西	北西	北西	北西	北	北東	北東	北東	北東	北東	北東	北東	北東	北東	北東	北東	北東	北東	北東
風速(m/s)	6.1	4.0	3.8	3.8	4.4	5.5	5.2	4.7	3.9	1.2	3.3	6.0	6.3	6.0	4.7	4.4	5.0	4.1	4.1	3.7	3.3	1.8	0.8	0.9

3月20日	8:10	8:20	8:30	8:40	8:50	9:00	9:10	9:20	9:30	9:40	9:50	10:00	10:10	10:20	10:30	10:40	10:50	11:00	11:10	11:20	11:30	11:40	11:50	12:00
モニタリングポスト	17.680	17.250	17.170	17.063	16.980	16.900	16.830	16.760	16.847	16.553	16.603	16.467	16.430	16.413	16.333	16.263	16.257	16.230	16.143	16.027	16.070	16.027	15.923	15.937
MP1(μSv/h)	10.913	10.303	10.227	10.173	10.153	10.077	10.063	10.013	9.973	9.893	9.887	9.863	9.830	9.770	9.780	9.757	9.730	9.683	9.693	9.657	9.617	9.603	9.570	9.563
MP2(μSv/h)	18.550	17.657	17.553	17.470	17.360	17.267	17.117	17.030	17.010	16.913	16.800	16.770	16.753	16.683	16.560	16.517	16.523	16.510	16.403	16.390	16.360	16.220	16.270	16.163
MP3(μSv/h)	13.650	12.923	12.693	12.573	12.470	12.390	12.297	12.217	12.110	12.023	11.933	11.907	11.870	11.800	11.773	11.697	11.720	11.630	11.570	11.520	11.497	11.480	11.427	11.420
MP4(μSv/h)	13.193	12.240	12.053	11.953	11.920	11.807	11.760	11.707	11.587	11.567	11.480	11.467	11.420	11.367	11.320	11.267	11.267	11.220	11.167	11.167	11.073	11.073	11.073	11.067
MP5(μSv/h)	13.860	13.240	13.187	13.117	13.050	13.003	12.937	12.897	12.820	12.810	12.767	12.713	12.670	12.640	12.587	12.527	12.537	12.460	12.500	12.453	12.460	12.400	12.383	12.337
MP6(μSv/h)	欠測	欠測	欠測	欠測	欠測	欠測	欠測	欠測	欠測	欠測	欠測	欠測	欠測	欠測	欠測	欠測	欠測	欠測	欠測	欠測	欠測	欠測	欠測	欠測
MP7(μSv/h)	東北東	東北東	東北東	東北東	東北東	東	南東	南東	東南東	南東	南東	東南東	東南東	東	北東	北東	北東	北東	北東	北東	北東	北東	北東	北東
風速(m/s)	1.6	2.5	3.3	4.3	3.0	3.2	1.5	1.8	2.7	2.6	2.2	1.9	1.3	1.1	3.3	2.7	2.5	2.2	1.9	1.6	2.2	2.9	2.4	1.2

福島第二原子力発電所

2011/3/21
10:30現在

MP1 : 20.760 μ Sv/h
(参考値: 0.035~0.054 μ Sv/h)

MP2 : 11.610 μ Sv/h
(参考値: 0.042~0.062 μ Sv/h)

MP3 : 16.953 μ Sv/h
(参考値: 0.036~0.052 μ Sv/h)

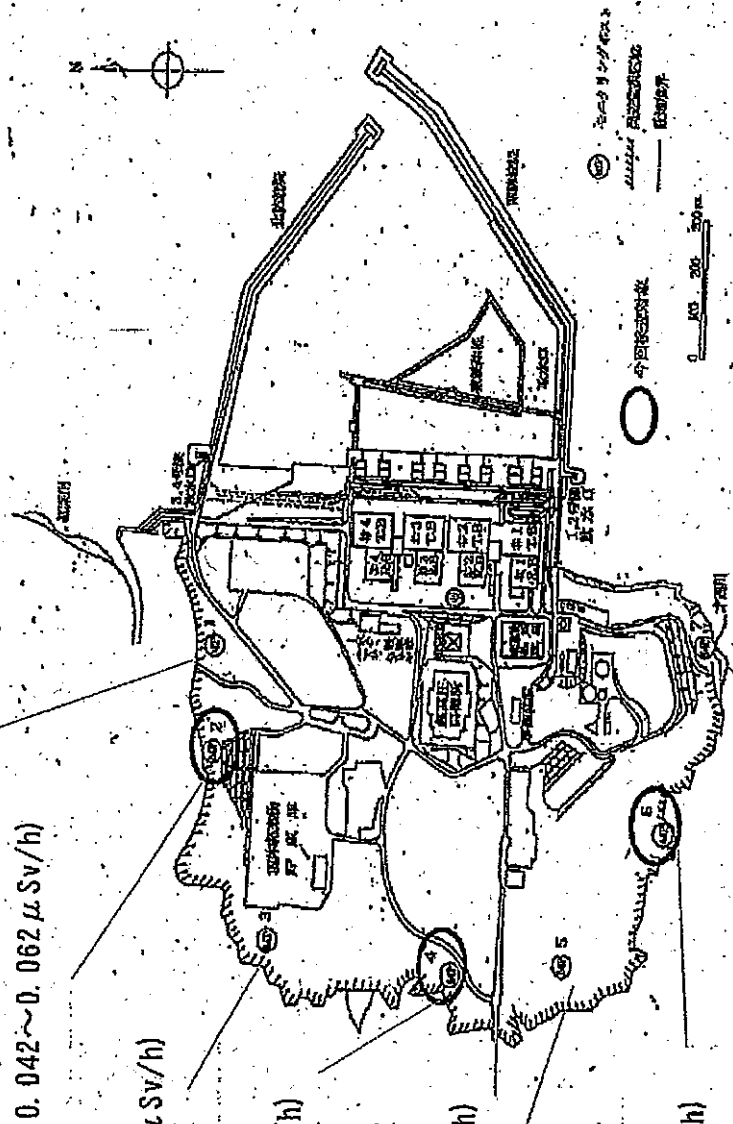
MP4 : 13.187 μ Sv/h
(参考値: 0.036~0.052 μ Sv/h)

MP5 : 12.300 μ Sv/h
(参考値: 0.041~0.058 μ Sv/h)

MP6 : 14.420 μ Sv/h
(参考値: 0.044~0.063 μ Sv/h)

MP7 : 欠測
(参考値: 0.043~0.062 μ Sv/h)

モニタリングポスト配設図 2F



資料番号 (2)

各発電所等の環境モニタリング結果

単位: $\mu\text{Sv/h}$

通常の平常値の範囲	会社名	発電所名	3月20日											
			0:00	1:00	2:00	3:00	4:00	5:00	6:00	7:00	8:00	9:00	10:00	11:00
0.023~0.027	北海道電力	泊発電所	0.023	0.024	0.024	0.024	0.024	0.024	0.025	0.025	0.025	0.025	0.025	0.025
0.024~0.060	北海道電力	女川原子力発電所	2.10	2.10	2.10	2.10	2.00	2.00	2.00	2.00	2.00	2.00	2.00	2.00
0.012~0.060	東北電力	東通原子力発電所	0.018	0.018	0.018	0.017	0.017	0.018	0.018	0.017	0.018	0.018	0.018	0.017
0.033~0.050	東京電力	福島第一原子力発電所*	2821	2797	2778	2759	2939	271.2	2679	2661	2630	2614	2726	2579
0.036~0.052	東京電力	福島第二原子力発電所	16.503	16.363	16.263	16.173	16.117	16.033	17.93	21.017	19.51	17.257	16.77	16.51
0.011~0.159	東京電力	柏崎刈野原子力発電所	0.064	0.064	0.065	0.065	0.065	0.064	0.065	0.065	0.065	0.066	0.066	0.066
0.039~0.053	東京電力	東海第二発電所	0.957	0.982	0.951	0.958	0.961	0.954	0.954	0.954	0.954	0.943	0.944	0.940
0.039~0.110	東京電力	東海第三発電所	0.073	0.074	0.074	0.074	0.074	0.073	0.073	0.074	0.074	0.074	0.074	0.074
0.064~0.108	中部電力	浜岡原子力発電所	0.069	0.069	0.068	0.068	0.069	0.069	0.069	0.069	0.069	0.069	0.069	0.069
0.0207~0.132	北陸電力	志賀原子力発電所	0.033	0.033	0.032	0.032	0.032	0.032	0.032	0.032	0.033	0.032	0.032	0.033
0.028~0.130	中国電力	島根原子力発電所	0.030	0.030	0.030	0.030	0.030	0.030	0.030	0.030	0.030	0.030	0.030	0.030
0.070~0.077	中国電力	美濃原子力発電所	0.073	0.072	0.073	0.073	0.072	0.073	0.073	0.074	0.074	0.074	0.074	0.072
0.045~0.047	関西電力	高浜原子力発電所	0.042	0.042	0.043	0.043	0.043	0.043	0.043	0.043	0.043	0.043	0.043	0.043
0.038~0.040	関西電力	高浜第二発電所	0.036	0.035	0.036	0.036	0.036	0.036	0.036	0.036	0.036	0.036	0.036	0.036
0.011~0.060	四国電力	伊方発電所	0.014	0.014	0.014	0.014	0.013	0.013	0.013	0.013	0.013	0.014	0.014	0.014
0.023~0.087	九州電力	玄海原子力発電所	0.025	0.026	0.026	0.026	0.026	0.026	0.026	0.026	0.027	0.027	0.027	0.027
0.034~0.120	九州電力	川内原子力発電所	0.038	0.038	0.038	0.038	0.037	0.037	0.038	0.037	0.041	0.038	0.039	0.040
0.009~0.069	日本原電(株)	六ヶ所 再処理工場	0.015	0.015	0.015	0.014	0.015	0.015	0.015	0.015	0.015	0.015	0.015	0.016
0.009~0.071	日本原電(株)	六ヶ所 再処理工場	0.018	0.018	0.018	0.018	0.017	0.018	0.018	0.018	0.017	0.018	0.018	0.018

*福島第一原子力発電所については、作業状況により若干測定時間のずれ及び測定位置の変更が生じる場合がございます。

通常の平常値の範囲	会社名	発電所名	3月20日											
			12:00	13:00	14:00	15:00	16:00	17:00	18:00	19:00	20:00	21:00	22:00	23:00
0.023~0.027	北海道電力	泊発電所	0.024	0.024	0.024	0.023	0.024	0.024	0.024	0.024	0.023	0.024	0.024	0.024
0.024~0.060	北海道電力	女川原子力発電所	2.00	1.90	1.90	1.90	1.90	1.90	1.90	1.90	1.90	1.90	1.80	1.80
0.012~0.060	東北電力	東通原子力発電所	0.017	0.018	0.017	0.017	0.017	0.018	0.017	0.017	0.017	0.017	0.017	0.017
0.033~0.050	東京電力	福島第一原子力発電所*	2559	2567	2768	3054	3171	2773	2693	2623	2828	2542	2542	2542
0.036~0.052	東京電力	福島第二原子力発電所	16.183	15.987	15.85	15.73	15.663	15.497	15.45	15.333	15.317	15.337	15.337	15.337
0.011~0.159	東京電力	柏崎刈野原子力発電所	0.065	0.065	0.066	0.066	0.066	0.066	0.066	0.066	0.070	0.073	0.072	0.072
0.036~0.053	東京電力	東海第二発電所	0.992	0.971	0.965	0.965	0.965	0.965	0.965	0.965	0.965	0.965	0.965	0.965
0.039~0.110	東京電力	東海第三発電所	0.074	0.075	0.075	0.075	0.075	0.075	0.075	0.075	0.075	0.075	0.075	0.075
0.064~0.108	中部電力	浜岡原子力発電所	0.069	0.069	0.068	0.068	0.068	0.068	0.068	0.068	0.068	0.068	0.068	0.068
0.0207~0.132	北陸電力	志賀原子力発電所	0.032	0.033	0.033	0.033	0.033	0.033	0.033	0.033	0.033	0.033	0.033	0.033
0.028~0.130	中国電力	島根原子力発電所	0.033	0.033	0.032	0.032	0.032	0.032	0.032	0.032	0.032	0.032	0.032	0.032
0.070~0.077	中国電力	美濃原子力発電所	0.071	0.073	0.075	0.074	0.076	0.076	0.076	0.076	0.076	0.076	0.076	0.076
0.045~0.047	関西電力	高浜原子力発電所	0.044	0.043	0.043	0.042	0.042	0.042	0.042	0.042	0.042	0.042	0.042	0.042
0.036~0.040	関西電力	高浜第二発電所	0.035	0.035	0.035	0.035	0.037	0.037	0.037	0.037	0.035	0.035	0.035	0.035
0.011~0.080	四国電力	伊方発電所	0.014	0.017	0.017	0.023	0.027	0.024	0.024	0.024	0.024	0.024	0.024	0.024
0.023~0.087	九州電力	玄海原子力発電所	0.030	0.030	0.030	0.030	0.030	0.030	0.030	0.030	0.030	0.030	0.030	0.030
0.034~0.120	九州電力	川内原子力発電所	0.037	0.038	0.037	0.044	0.046	0.044	0.044	0.044	0.043	0.043	0.043	0.043
0.009~0.069	日本原電(株)	六ヶ所 再処理工場	0.015	0.015	0.015	0.015	0.015	0.015	0.015	0.015	0.015	0.015	0.015	0.015
0.009~0.071	日本原電(株)	六ヶ所 再処理工場	0.018	0.017	0.017	0.018	0.018	0.018	0.018	0.018	0.018	0.018	0.018	0.018

*福島第一原子力発電所については、作業状況により若干測定時間のずれ及び測定位置の変更が生じる場合がございます。

3/20(日) 21時時点